















Place	Country		1 game	2 game	3 game	4 game	5 game	6 game	total 1 - 6	the best game 1 - 6	average 1 - 6	7 game	8 game	9 game	10 game	11 game	12 game	total 7 - 12	the best game 7 - 12	average 7 - 12	total 1 - 12	the best game 1 - 12	average 1 - 12
1.	Finland		1031	1139	1128	1044	1252	1058	6652	247	184,8	1230	1029	1195	1179	1105	1085	6823	260	189,5	13475	260	187,2
2.	Bulgaria		1032	1136	1121	1038	1047	1023	6397	257	177,7	1095	1110	1109	1000	1083	1147	6544	236	181,8	12941	257	179,7
3.	Germany		1072	1002	1064	1171	1071	1001	6381	259	177,3	1065	1003	1057	1178	1089	1053	6445	247	179,0	12826	259	178,1
4.	France		935	970	978	1019	985	1038	5925	241	164,6	1078	1106	1122	1109	1168	1132	6715	239	186,5	12640	241	175,6
5.	Czech		1050	1047	1053	1084	1014	1036	6284	246	174,6	981	1092	1111	1019	1088	1053	6344	236	176,2	12628	246	175,4
6.	Denmark		1135	867	867	958	1050	1093	5970	210	165,8	1123	995	960	1040	1113	1150	6381	232	177,3	12351	232	171,5
7.	Great Britain		998	1030	1057	1036	925	1055	6101	232	169,5	1030	984	1053	948	1100	991	6106	214	169,6	12207	232	169,5
8.	Poland		938	941	936	1055	996	1125	5991	241	166,4	1005	1070	958	1062	1013	1032	6140	228	170,6	12131	241	168,5
9.	Slovakia		1037	1048	993	1040	990	1029	6137	244	170,5	980	961	956	978	981	896	5752	204	159,8	11889	244	165,1
10.	Russia		848	903	927	900	1085	917	5580	244	155,0	885	956	1014	1047	974	990	5866	232	162,9	11446	244	159,0
11.	Netherlands		827	1082	944	870	890	966	5579	221	155,0	1079	922	1040	970	926	897	5834	220	162,1	11413	221	158,5
12.	Belgium		860	883	1082	938	938	954	5655	227	157,1	943	977	991	969	925	898	5703	216	158,4	11358	227	157,8
13.	Norway		866	942	844	906	984	971	5513	217	153,1	864	930	920	867	890	881	5352	199	148,7	10865	217	150,9
14.	Belarus		692	711	734	769	707	803	4416	178	122,7	696	820	777	721	760	764	4538	204	126,1	8954	204	124,4

Place	Name	Country	1 game	2 game	3 game	4 game	5 game	6 game	total 1 - 6	the best game 1 - 6	average 1 - 6	7 game	8 game	9 game	10 game	11 game	12 game	total 7 - 12	the best game 7 - 12	average 7 - 12	total 1 - 12	the best game 1 - 12	average 1 - 12
1.	HÄMÄLÄINEN Jyri	Finland	183	214	247	243	224	182	1293	247	215,5	257	180	201	215	227	193	1273	257	212,2	2566	257	213,8
2.	NEDOMLEL Aleš	Czech	193	216	214	225	165	191	1204	225	200,7	171	236	204	200	178	226	1215	236	202,5	2419	236	201,6
3.	KNODEL Andreas	Germany	172	188	179	259	193	179	1170	259	195,0	193	190	202	236	158	184	1163	236	193,8	2333	259	194,4
4.	METZ Thomas	Germany	191	173	222	235	178	200	1199	235	199,8	217	179	181	138	247	146	1108	247	184,7	2307	247	192,3
5.	KOZIOŁ Janusz	Poland	193	184	183	149	185	173	1067	193	177,8	170	228	202	178	214	209	1201	228	200,2	2268	228	189,0
6.	JÁNOŠ Ján	Slovakia	192	183	154	244	189	181	1143	244	190,5	195	176	204	183	180	179	1117	204	186,2	2260	244	188,3
7.	HALL Richard	Great Britain	171	232	197	153	177	212	1142	232	190,3	185	164	214	168	211	170	1112	214	185,3	2254	232	187,8
8.	VERWEIJ Dick	Netherlands	160	221	169	192	178	169	1089	221	181,5	220	188	202	201	196	143	1150	220	191,7	2239	221	186,6
9.	HNILICA František	Czech	189	159	163	246	208	192	1157	246	192,8	143	176	211	168	192	187	1077	211	179,5	2234	246	186,2
10.	HART Adrian	Great Britain	203	165	221	176	178	168	1111	221	185,2	205	201	155	171	195	170	1097	205	182,8	2208	221	184,0
11.	KEMPS Jelle	Belgium	185	111	227	149	169	212	1053	227	175,5	189	179	174	199	200	211	1152	211	192,0	2205	227	183,8
12.	IVANOV Ventsislav	Bulgaria	127	152	166	185	183	216	1029	216	171,5	170	181	197	165	226	218	1157	226	192,8	2186	226	182,2
13.	RÄNSSI Tapio	Finland	165	182	170	170	238	147	1072	238	178,7	199	164	199	190	169	186	1107	199	184,5	2179	238	181,6
14.	DETEMMERMAN Bruno	France	173	196	169	179	157	169	1043	196	173,8	195	196	165	152	181	239	1128	239	188,0	2171	239	180,9
15.	JOHANNSEN Harry Ehmsen	Denmark	204	160	145	182	157	174	1022	204	170,3	213	168	165	182	207	214	1149	214	191,5	2171	214	180,9
16.	DIMITROV Georgi	Bulgaria	202	155	182	157	159	177	1032	202	172,0	180	202	199	179	173	206	1139	206	189,8	2171	206	180,9
17.	OLSEN Bjarne	Denmark	200	140	141	173	189	210	1053	210	175,5	173	198	157	176	232	178	1114	232	185,7	2167	241	169,8
18.	HELLSTRÖM Kari	Finland	169	185	159	192	236	208	1149	236	191,5	177	168	168	159	171	175	1018	177	169,7	2167	236	180,6
19.	ROST Joel	France	172	153	167	191	180	165	1028	191	171,3	190	160	152	178	229	226	1135	229	189,2	2163	229	180,3
20.	HÄKLI Paavo	Finland	158	172	183	139	199	153	1004	199	167,3	214	222	158	215	175	159	1143	222	190,5	2147	222	178,9
21.	GEORGINOV Angel	Bulgaria	187	179	176	197	182	155	1076	197	179,3	203	170	143	189	164	182	1051	203	175,2	2127	203	177,3
22.	KRAUSE Lothar	Germany	172	170	140	171	172	152	977	172	162,8	141	156	178	243	197	223	1138	243	189,7	2115	243	176,3
23.	BARANOWSKI Michal	Poland	158	173	157	241	205	223	1157	241	192,8	152	159	128	181	172	160	952	181	158,7	2109	241	175,8
24.	HOLÝ David	Czech	202	172	200	169	154	145	1042	202	173,7	190	198	154	198	158	169	1067	198	177,8	2109	202	175,8
25.	IZZO Yves	France	165	185	151	176	159	172	1008	185	168,0	163	180	192	191	194	179	1099	194	183,2	2107	194	175,6
26.	GEVELT Kåre	Norway	176	217	177	141	140	203	1054	217	175,7	199	165	182	170	187	147	1050	199	175,0	2104	217	175,3
27.	HAJDUK Stanislav	Slovakia	138	163	199	180	201	201	1082	201	180,3	190	164	189	157	158	153	1011	190	168,5	2093	201	174,4
28.	LASSEEL Noël	Belgium	164	188	197	182	168	177	1076	197	179,3	216	165	162	160	160	133	996	216	166,0	2072	216	172,7
29.	GALKIN Alexander	Russia	151	171	172	162	136	169	961	172	160,2	126	200	174	189	224	178	1091	224	181,8	2052	224	171,0
30.	KAY Ian	Great Britain	154	135	182	199	178	176	1024	199	170,7	178	145	179	146	203	167	1018	203	169,7	2042	203	170,2
31.	BENOIT Bernard	France	175	156	159	138	180	241	1049	241	174,8	157	191	164	172	170	135	989	191	164,8	2038	241	169,8
32.	PIROGOV Evgenii	Russia	122	143	133	132	244	163	937	244	156,2	190	177	178	232	172	143	1092	232	182,0	2029	244	169,1
33.	BROUWER Ronald	Netherlands	148	201	164	125	155	178	971	201	161,8	189	159	194	182	168	163	1055	194	175,8	2026	201	168,8
34.	WEBER Marcus	Germany	153	136	174	173	160	137	933	174	155,5	173	183	168	183	160	201	1068	201	178,0	2001	201	166,8
35.	MÆHLEN Terje	Norway	153	167	150	202	160	158	990	202	165,0	144	193	152	141	193	183	1006	193	167,7	1996	202	166,3
36.	BRZOZOWSKI Ryszard	Poland	144	145	156	205	162	195	1007	205	167,8	177	162	153	169	159	159	979	177	163,2	1986	205	165,5
37.	KVASNÍČKA Martin	Slovakia	172	202	163	157	145	158	997	202	166,2	198	147	156	184	147	150	982	198	163,7	1979	202	164,9
38.	MARTYNOV Alexey	Russia	168	155	176	179	194	147	1019	194	169,8	144	140	203	153	148	164	952	203	158,7	1971	201	174,4
39.	TAYLOR Leroy	Netherlands	153	144	186	141	156	159	939	186	156,5	169	176	171	179	160	177	1032	179	172,0	1971	186	164,3
40.	HANSEN Finn Løje	Denmark	154	139	144	106	187	167	897	187	149,5	176	161	139	212	190	179	1057	212	176,2	1954	212	162,8
41.	BIKÁR Peter	Slovakia	204	183	171	164	147	181	1050	204	175,0	155	164	118	141	168	140	886	168	147,7	1936	204	161,3

42.	ANTL Petr	Czech	147	148	156	177	114	135	877	177	146,2	138	176	199	127	224	189	1053	224	175,5	1930	224	160,8
43.	GARRATT Laurie	Great Britain	160	159	159	183	135	159	955	183	159,2	157	150	187	175	158	138	965	187	160,8	1920	187	160,0
44.	DECEUNINCK Patrick	Belgium	129	186	158	161	167	160	961	186	160,2	155	215	156	167	149	115	957	215	159,5	1918	215	159,8
45.	ANDERSEN Bjarne Møller	Denmark	193	129	146	159	175	202	1004	202	167,3	169	161	131	129	159	159	908	169	151,3	1912	202	159,3
46.	ANEV Angel	Bulgaria	183	167	171	135	183	159	998	183	166,3	135	159	166	148	140	161	909	166	151,5	1907	183	158,9
47.	VERSTRAETE Luc	Belgium	141	128	207	179	155	129	939	207	156,5	136	136	147	171	180	176	946	180	157,7	1885	207	157,1
48.	JOHANNESEN John Rune	Norway	159	158	113	158	209	197	994	209	165,7	122	164	177	148	121	154	886	177	147,7	1880	209	156,7
49.	KORSHUNOV Dmitry	Russia	138	161	156	141	190	149	935	190	155,8	134	172	156	146	139	161	908	172	151,3	1843	190	153,6
50.	COBELENS André	Netherlands	103	167	187	130	142	141	870	187	145,0	199	158	160	134	136	176	963	199	160,5	1833	199	152,8
51.	FEDARENKA Yury	Belarus	166	127	143	136	135	178	885	178	147,5	153	160	174	137	204	116	944	204	157,3	1829	204	152,4
52.	KWIATKOWSKI Marek	Poland	141	152	133	147	107	160	840	160	140,0	168	165	144	151	142	161	931	168	155,2	1771	168	147,6
23.	KASHALENKA Vitali	Belarus	142	128	136	149	136	147	838	149	139,7	147	190	130	138	148	160	913	190	152,2	1751	190	145,9
54.	BARKALD Terje	Norway	116	141	170	144	183	114	868	183	144,7	127	131	153	161	141	129	842	161	140,3	1710	183	142,5
55.	KRUPNOU Dzianis	Belarus	97	125	146	145	111	134	758	146	126,3	112	138	148	136	127	131	792	148	132,0	1550	148	129,2
56.	MILKO Aleh	Belarus	91	134	104	110	103	79	621	134	103,5	85	111	107	120	95	111	629	120	104,8	1250	134	104,2

Place	Name	Country	1 game	2 game	3 game	4 game	5 game	6 game	total 1 - 6	the best game 1 - 6	average 1 - 6	7 game	8 game	9 game	10 game	11 game	12 game	total 7 - 12	the best game 7 - 12	average 7 - 12	total 1 - 12	the best game 1 - 12	average 1 - 12
1.	METEKSINOVA Mariana	Bulgaria	159	226	235	150	170	137	1077	235	179,5	219	236	227	137	190	191	1200	236	200,0	2277	236	189,8
2.	STEFANOVA Marina	Bulgaria	174	257	191	214	170	179	1185	257	197,5	188	162	177	182	190	189	1088	190	181,3	2273	257	189,4
3.	HONKANEN Marketta	Finland	183	188	200	183	180	186	1120	200	186,7	209	130	209	176	185	200	1109	209	184,8	2229	209	185,8
4.	NURMI Reija	Finland	173	198	169	117	175	182	1014	198	169,0	174	165	260	224	178	172	1173	260	195,5	2187	260	182,3
5.	BLANKENBURG Nicole	Germany	176	191	185	180	203	186	1121	203	186,8	170	147	191	202	158	147	1015	202	169,2	2136	203	178,0
6.	FAJDEKOVÁ Kateřina	Czech	191	192	195	149	201	162	1090	201	181,7	195	154	196	149	175	164	1033	196	172,2	2123	201	176,9
7.	MARTIN Veronique	France	126	133	164	173	136	168	900	173	150,0	165	186	234	211	199	195	1190	234	198,3	2090	234	174,2
8.	FARUM Christina Marie	Denmark	201	148	141	180	181	156	1007	201	167,8	185	168	189	178	167	196	1083	196	180,5	2090	201	174,2
9.	DIET Christiane	France	124	147	168	162	173	123	897	173	149,5	208	193	215	205	195	158	1174	215	195,7	2071	215	172,6
10.	BUNE Tine	Denmark	183	151	150	158	161	184	987	184	164,5	207	139	179	163	158	224	1070	224	178,3	2057	224	171,4
11.	LANGOWSKA Elżbieta	Poland	159	153	160	174	169	176	991	176	165,2	193	156	193	195	152	160	1049	195	174,8	2040	195	170,0
12.	JÁNOŠOVÁ Dana	Slovakia	169	173	161	157	182	184	1026	184	171,0	134	186	157	158	189	177	1001	189	166,8	2027	189	168,9
13.	GARRATT Dorothy	Great Britain	171	195	149	167	124	190	996	195	166,0	157	166	169	159	166	163	980	169	163,3	1976	195	164,7
14.	SKIBA Anna	Poland	143	134	147	139	168	198	929	198	154,8	145	200	138	188	174	183	1028	200	171,3	1957	200	163,1
15.	DE CEULAER Sabine	Belgium	176	165	179	147	169	138	974	179	162,3	162	157	186	169	135	167	976	186	162,7	1950	186	162,5
16.	TKACHENKO Olga	Russia	170	171	181	159	156	139	976	181	162,7	150	133	152	170	167	191	963	191	160,5	1939	191	161,6
17.	KRONBÜGEL Birgit	Germany	208	144	164	153	165	147	981	208	163,5	171	148	137	176	169	152	953	176	158,8	1934	208	161,2
18.	ŠIMKOVÁ Michaela	Czech	128	160	125	118	172	211	914	211	152,3	144	152	147	177	161	118	899	177	149,8	1813	211	151,1
19.	HARPER Cheryl	Great Britain	139	144	149	158	133	150	873	158	145,5	148	158	149	129	167	183	934	183	155,7	1807	183	150,6
20.	KUHLES Juanita	Netherlands	126	186	130	146	150	171	909	186	151,5	199	138	158	149	116	130	890	199	148,3	1799	199	149,9
21.	LUND Synnøve	Norway	149	102	119	124	146	178	818	178	136,3	134	130	151	118	129	141	803	151	133,8	1621	178	135,1
22.	PRONINA Tatiana	Russia	99	102	109	127	165	150	752	165	125,3	141	134	151	157	124	153	860	157	143,3	1612	165	134,3
23.	HIRIAKOVÁ Dana	Slovakia	162	144	145	138	126	124	839	162	139,8	108	124	132	155	139	97	755	155	125,8	1594	162	132,8
24.	ELEFFSEN Rita Kalás	Norway	113	157	115	137	146	121	789	157	131,5	138	147	105	129	119	127	765	147	127,5	1554	157	129,5
25.	TAYLOR - PIENEMAN Sandra	Netherlands	137	163	108	136	109	148	801	163	133,5	103	103	155	125	150	108	744	155	124,0	1545	163	128,8
26.	TAMASHEVICH Yulia	Belarus	117	149	128	155	123	143	815	155	135,8	124	120	122	117	94	131	708	131	118,0	1523	155	126,9
27.	VLAEMYNCK Kristine	Belgium	65	105	114	120	110	138	652	138	108,7	85	125	166	103	101	96	676	166	112,7	1328	166	110,7
28.	KASTSIUCHENKA Alena	Belarus	79	48	77	74	99	122	499	122	83,2	75	101	96	73	92	115	552	115	92,0	1051	122	87,6